

3M Science.
Applied to Life.™

3M™ Scotchbond™ Universal Plus
Adhesive

**כמו המקור.
רק טוב יותר**



מציבים רף חדש...

3M™ Scotchbond™ Universal Plus Adhesive - לוקח את חומרי הקישור האוניברסלים לשלב הבא. כל היתרונות של חומר הקישור האוניברסלי הראשון 3M™ Single Bond Universal Adhesive

+ פלוס יעילות בעבודה ועמידות ללא פשרות.

כי חומר קישור טוב הינו מעבר לעוצמת קישור גבוהה.

פלוס 5 + צעדים קדימה

לראשונה!

חומר קישור אוניברסלי רדיואופקי

מתאים לשימוש עם כל החומרים המרוכבים, ללא תלות במנגנון ההקשיה (אור / כימי / כפול),
ללא צורך באקטיבטור נפרד

עוצמת קישור גבוהה יותר לכל המשטחים כולל: אמיל, דנטין, אלומינה, מתכת, חרסינה
ללא צורך בפריימר נפרד

יכולת קישור ל-Affected Dentin ואיטום שולי מצויין

מבוסס על מונומרים ללא BPA או נגזרות שלו



רב-שימושיות אמיתית המאפשרת עבודה עם:

שחזורים ישירים ✓

שחזורים בלתי ישירים ✓

כלל השיטות: Total-etch, Self-etch, Selective-etch ✓

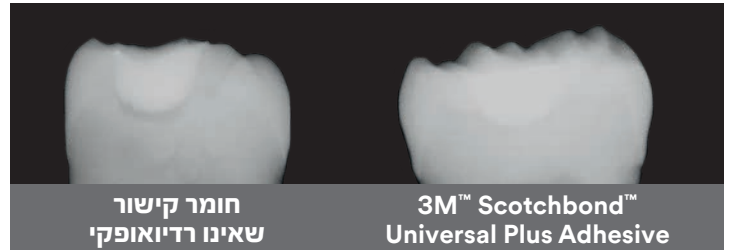
כמו המקור, מתאים למגוון רחב של התוויות ובעל ביצועים ללא פשרות:

בעולם חומרי הקישור

רדיואופקיות - לאבחון מדויק יותר

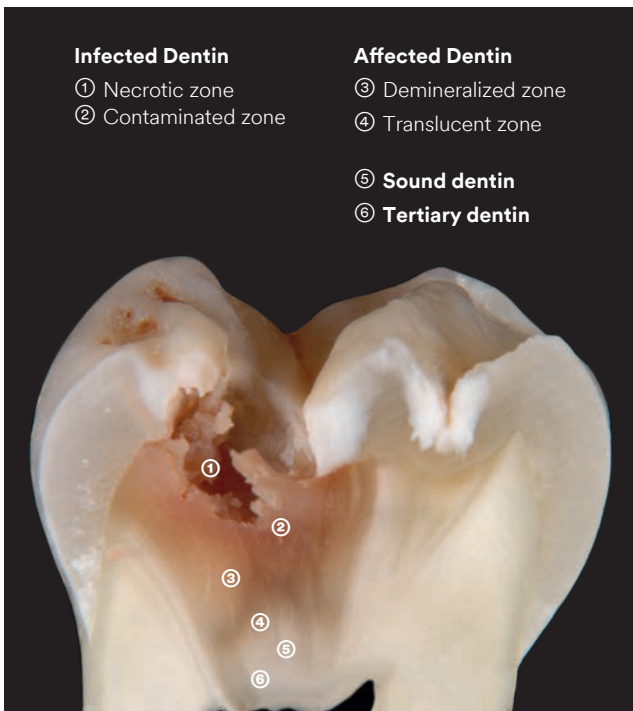
"הצטברות" של חומר קישור רדיולוצנטי מתחת לשחזור מכפילה את הסיכוי להחלפת השחזור
Dr. John O. Burgess, University of Alabama, USA

"מדי יום אנו חשים ספקות מסויימים בעת פענוח צילומי רנטגן, כשהשכיחים מביניהם - בפענוח צילומי נשך של איזור ה-Box הפרוקסימלי בשחזורי "Class II"
Prof. Dr. Angelo Putignano, -University of Marche Ancona, Italy



Intentional adhesive pooling under Class I restorations – X-rays of extracted human molars, filling material 3M™ Filtek™ One Bulk Fill Restorative. K. Dede et al., J Dent Res 99 (Spec Iss A): 192 IADR, 2020 – 3M internal data, H. Loll et al., J Dent Res 99 (Spec Iss A): No. 757, 2020

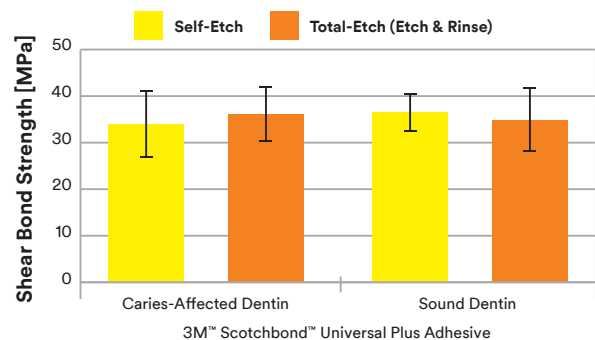
Affected Dentin "The Seal Is The Deal" - עוצמת קישור גבוהה ואיטום



Caries zones – Image courtesy of Prof. Leandro Hilgert and Prof. Soraya Leal, University of Brasilia (UnB), Brazil

3M™ Scotchbond™ Universal Plus Adhesive בעל עוצמת קישור גבוהה הן לרקמת דנטין בריאה והן לרקמת דנטין מסוג Affected Dentin. כך, מתאפשרת הסרה מזערית ושימור מירבי של חומר שן טבעי.

3M™ Scotchbond™ Universal Plus Adhesive מאפשר איטום של פני שטח הדנטין על ידי שכבה היברידית המשכית ואחידה למניעת היווצרות של עששת משנית.



Shear bond strength on caries-affected and sound dentin – C. Thalacker, et al., Interaction of an Experimental Universal Adhesive with Caries-Affected Dentin, J Dent Res 99 (Spec Iss A): 191 IADR, 2020

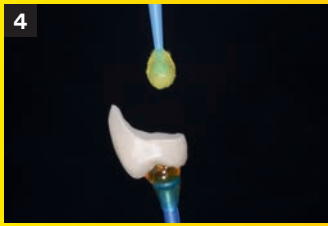
ביצועים עקביים
ללא רגישות פוסט-אופרטיבית
הן בשיטת Self-etch
והן בשיטת Total-etch

יכולת קישור
לכל חומרי השחזור
ללא צורך בפריימר נפרד

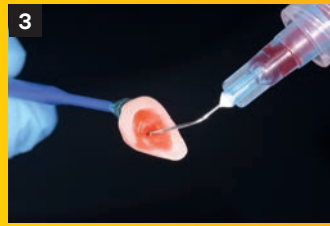
Silane בעל הרכב כימי משופר לעוצמת קישור גבוהה לחרסינה

מקרה קליני: הדבקת Overlay מחרסינה זכוכיתית

באדיבות: Dr. Stergios Zafiriadis, Switzerland



שימוש ב-3M™ Scotchbond™ Universal Plus Adhesive כפריימר לחרסינה, ללא צורך ב-Silane נפרד



צריבה עם חומצה הידרופלואורית




הכנת שן 35 ל-Overlay



מצב התחלתי



מצב סופי



הדבקת ה-Overlay עם הצמנט 3M™ RelyX™ Universal Resin Cement



הנחת 3M™ Scotchbond™ Universal Plus Adhesive על פני שטח השן



צריבה של פני שטח השן עם חומצה פוספורית (Total-etch)

השניים שיעשו עבורך הכל

השילוב של 3M™ Scotchbond™ Universal Plus Adhesive עם 3M™ RelyX™ Universal Resin Cement מאפשר:

- שימוש בכל ההתוויות המתאימות לדבק בהקשיה כפולה
- תהליך עבודה יעיל ופשוט - חומר הקישור מוקשה על ידי הדבק עצמו



מידע להזמנות

3M™ Scotchbond™ Universal Plus Adhesive – Vial

41293	Intro Kit Vial	1 Vial 5ml, 50 Disposable Brushes, 1 Etchant Syringe 3ml, 25 Dispensing Tips
41294	Refill Vial – 1 × 5ml	
41295	Refill Vial – 3 × 5ml	
41263	3M™ Scotchbond™ Universal Etchant Etching Gel	2 Syringes x 3ml, 50 Dispensing Tips

3M™ Scotchbond™ Universal Plus Adhesive – Unit Dose

41297	Intro Kit Unit Dose	50 Unit Doses, 1 Etchant Syringe 3ml, 25 Dispensing Tips
41298	Unit Dose 100	100 Unit Doses, 1 Etchant Syringe 3ml, 25 Dispensing Tips



בקבוק בעל פני שטח חלקים והמשכיים להסרה קלה של עודפים



יחידות אישיות לשמירה מירבית על הגיינה, ומניעת מעבר זיהומים

